

1. Высунь язык и прoderжи на нем соломинку как можно дольше.



2. Втягивай жевательную мармеладку-спагетти в рот через вытянутые в трубочку губы.



3. Ту же длинную мармеладку нужно зажать губами и натянуть рукой. И надо стараться удержать мармеладку губами!



4. Открой рот и постарайся удержать соломинку в равновесии на языке. Можно прижать к верхним зубам, но рот закрывать нельзя.



5. Сделай усы! Удерживай соломинку у верхней губы с помощью кончика языка.



6. А теперь делаем усы, удерживая соломинку губами.



7. Теперь задание потруднее: соломинку нужно удержать в вертикальном положении (почти), зажав один конец между нижними зубами и языком.



8. Удержи шарик-конфетку (или из сухих завтраков) в языке, как в чашке.



9. Держи соломинку губками



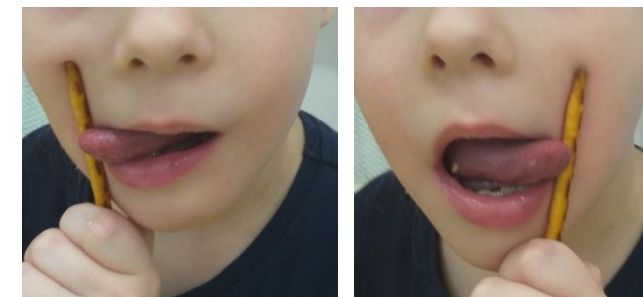
10. Держи соломинку зубками



11. Держи соломинку язычком (соломинка под нижней губой)




12. Достань язычком до соломинки и подержи ее (соломинка справа или слева)



13. Держи соломинку губками как дудочку и пальчиками поиграй не ней



14. Держи соломинку язычком, язычок «лодочкой»



15. Держи сушку зубками



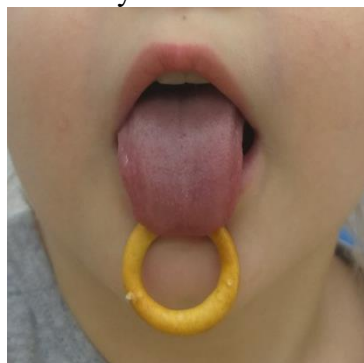
16. Держи сушку губками



17. Надень сушку на язычок и поддержи



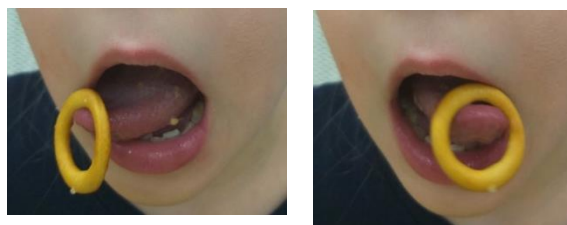
18. Держи сушку язычком, сушка под нижней губой



19. Держи сушку на язычке



20. «Часики» с сушкой на язычке



**Гастрономическая
артикуляционная
гимнастика с сушками и
соломкой**